



NEUHEITEN
2022

BUSCHE
Made in Germany

**VION
INSIDE
TECDOR
TECDOR IQ-SERIES**



Familienportrait | um 1900



BÜSCHE® Wappen | um 1700



Firmengebäude | um 1950

150 JAHRE BÜSCHE®

BEI BÜSCHE® KOMMT ALLES AUS EINER HAND

Dieses Jahr ist für uns ein ganz besonderes, denn im September steht unser Firmenjubiläum an. Dies haben wir zum Anlass genommen, unsere Produkte noch weiter voranzutreiben und unsere Marke zu erneuern. Sie können gespannt sein auf innovative Neuheiten, ausgezeichnetes Design, höchste Qualität und begleitende Marketingaktivitäten.

Unsere **Firmengeschichte startet 1872** mit der Gründung eines Betriebes zur Herstellung von Holzschrauben und Garderobenhaken durch Heinrich Büsche. In den 50er- und 60er-Jahren begann das Unternehmen unter der Leitung von Fritz Büsche mit Garderobenhaken, Seilbeschlägen, Ösen, Gardinenringen, Raffrosetten, Raffknöpfen, Raff- und Zierhaken, Teppichstangen und den ersten Vorhanggarnituren.

Die Erweiterung des Produktportfolios und die zunehmende Globalisierung der Marke führten in den folgenden Jahrzehnten zu einer kontinuierlichen technologischen Entwicklung in allen Bereichen des Unternehmens. Bestehende Anlagen wurden durch moderne CNC-Automaten, Bearbeitungszentren, umweltfreundliche Reinigungsanlagen sowie computergesteuerte Schleif- und Polierroboter ersetzt. 2014 investierte **BÜSCHE®** in den Neubau einer 2.300 m² großen Logistikhalle, die heute zur Kommissionierung, Lagerung der Fertigprodukte, Auftragsabwicklung und Produktion genutzt wird.

Wir danken allen die uns auf diesem Weg begleitet und zu unserem Erfolg der Marke **BÜSCHE®** beigetragen haben.

AKTIV DIE ZUKUNFT GESTALTEN

BÜSCHE® war schon immer geprägt von Fortschritt und der aktiven Gestaltung der Zukunft, was wir auch weiterhin beibehalten werden, allerdings mit einem noch **stärkeren Fokus auf das Thema Nachhaltigkeit**.

Voller Dankbarkeit blicken wir zurück auf alles was wir bisher erreicht haben und voller Tatendrang in die Zukunft. Mit dem Kauf eines angrenzenden Gewerbegrundstückes von 3.000 m² vergrößern wir uns, stärken unseren Standort und zeigen uns sozial verantwortlich.

QUALITÄT MADE IN GERMANY

Bei uns wird Qualität in der täglichen Arbeit gelebt, alles kommt aus einer Hand, und in unseren Produkten stecken **150 Jahre Kompetenz** aus mehreren Generationen und garantiert höchste Qualität Made in Germany.



UNSERE VERANTWORTUNG

STETIGE WEITERENTWICKLUNG UND INVESTITIONEN IN EINE UMWELTFREUNDLICHERE PRODUKTION

Wir haben nicht nur unseren Partnern und Mitarbeitern gegenüber Verantwortung, sondern ebenso unserer Umwelt. Deshalb verwenden wir nur die hochwertigsten **Materialien, die von zertifizierten Partnern aus Deutschland** stammen und Umweltstandards penibel einhalten. **CO₂-optimierte Fertigungsverfahren**, der stets steigende Einsatz von Messing ohne Bleianteil und auf das Wesentliche **reduzierte Verpackungsmaterialien** sind nur ein paar weitere Beispiele unserer ökologischen Verantwortung.

Die **Investition** in eine CNC-Drehmaschine für die Zerspanung der bleifreien Messingvariante, eine neue Absauganlage für die Schleiferei zum Schutz von Mitarbeitern und Umwelt und die Installation eines Entfettungssystems auf Basis der aktuellen Umweltauflagen sind **noch in diesem Jahr** geplant.

Auch unsere Neuheiten setzen ein klares Zeichen für mehr Nachhaltigkeit und somit gegen die Wegwerfmentalität, denn der **reduzierte und ressourcenschonende Materialeinsatz** hat bei ihrer Entwicklung eine übergeordnete Rolle gespielt. Wie alle **BÜSCHE®** Produkte werden auch die Neuheiten ausschließlich in Deutschland hergestellt.



Hochwertigste Materialien | von zertifizierten deutschen Partnern



TECHNIK TRIFFT LEIDENSCHAFT

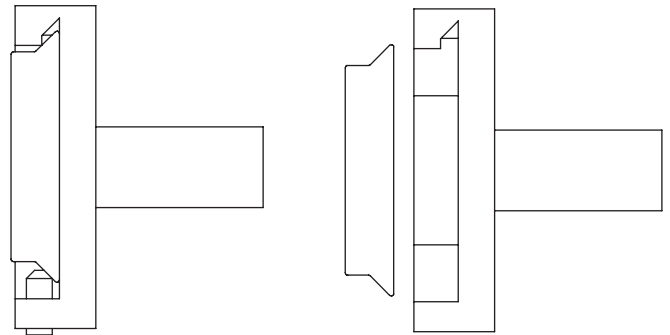
TECHNISCHE RAFFINESSEN, INNOVATIVE WEITERENTWICKLUNG UND INTELLIGENTE FUNKTIONALITÄT

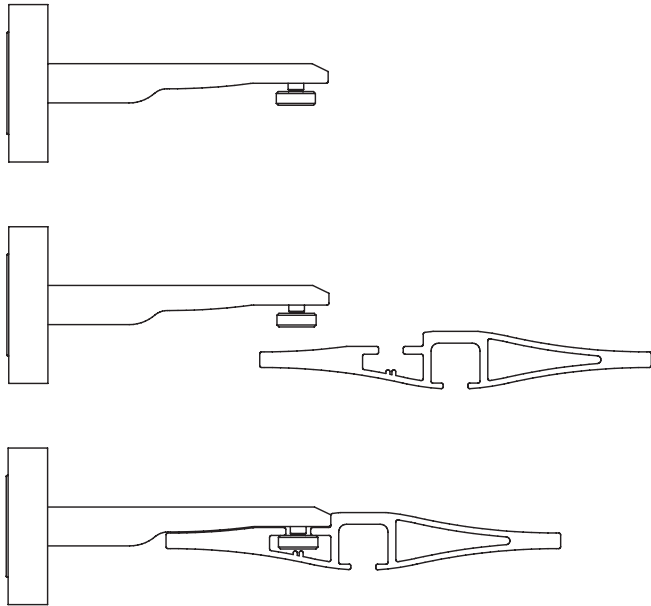
Mit 150 Jahren Erfahrung und der Kompetenz aus mehreren Generationen haben wir unsere Produkte nicht nur optisch weiterentwickelt, sondern auch technisch optimiert. Unser hauseigener hoher Anspruch treibt uns dabei an, immer neue und innovative Lösungen zu finden, die unsere Produkte noch besser machen. So ermöglichen **drei neue Techniken** eine **noch einfachere und effizientere Montage**, für die nur eine Person benötigt wird. Lassen Sie sich davon überraschen, wie einfach die Montage mit **BÜSCHE®** sein kann!



EASY-PLUG

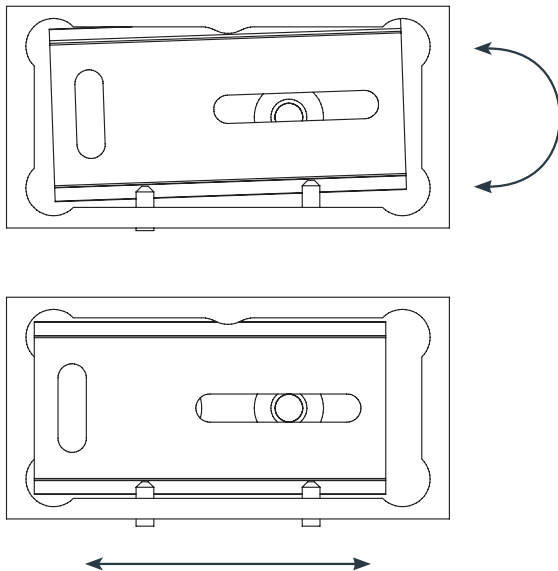
Dank eines Hinterschnitts kann das System samt Profil und Träger einfach an die Wandmontageplatte eingehangen werden, was das nachträgliche Ausführen sämtlicher Einstellungen möglich macht. **EASY-PLUG** ist so konzipiert, dass die Installation von nur einer Person durchgeführt werden kann.





SECURE-FIX

SECURE-FIX macht zu jedem Zeitpunkt eine sichere Anbringung möglich, indem der Träger auf das Profil geschoben wird, sodass das System beim Befestigen nicht abfallen kann. Nachdem das gesamte System angebracht ist, kann es jeder Zeit eingestellt und nachjustiert werden.



FLEX-RECT

Der Träger kann über die **FLEX-RECT** Montage-Platte immer zu 100 % in Waage gebracht werden und so bis zu 5 mm in der Waagerechten problemlos ausgleichen. Für weitere Ausgleichsmöglichkeiten sorgen zusätzliche Langlöcher in der Montage-Platte.

GliTec®



DIE NEUE GLEITFÄHIGKEIT

WIR HEBEN DIE GLEITEIGENSCHAFTEN UNSERER PRODUKTE AUF DAS NÄCHSTE LEVEL

In Kooperation mit unserem belgischen Partner haben wir die Funktionalität unserer Produkte in Bezug auf die Gleiteigenschaft weiterentwickelt. Daraus entstanden ist **GliTec®**, ein absolutes Novum, was die Gleiteigenschaft von Innenlaufsystemen angeht. Damit unsere nicht eloxierten Profile gegen die mit **GliTec®** ausgestatteten Profile nicht abfallen, sind sie ebenfalls mit einer neuen Gleiteigenschaft versehen worden. Freuen Sie sich mit den Neuheiten auf eine Funktionalität der extra Klasse!

DIE GliTec® GENERATION

GliTec® verspricht eine beständige und gleichbleibende Gleitfähigkeit, die den zusätzlichen Einsatz von PTFE- oder Silikon-Spray überflüssig macht. Möglich wird dies durch eine Technik, die aus der Luft- und Raumfahrt abgeleitet wurde. Mit diesem neuen Highlight versehen, bleiben edle Eloxal-Oberflächen komplett erhalten. **GliTec®** leitet weltweit und exklusiv eine neue Ära der Gleitfähigkeiten von Profilen in der Fensterdekors-Branche ein.

Schrittweise werden alle unsere Profil-Modelle mit der neuen Gleiteigenschaft **GliTec®** ausgestattet, welche voraussichtlich ab dem 2. Halbjahr lieferbar sein wird. Alle auf **GliTec®** umgestellten Profile werden frühzeitig per Newsletter angekündigt und mit einem entsprechenden **GliTec®** Hinweis gekennzeichnet ausgeliefert.

SliTec - BEI NICHT ELOXIERTEN PROFILLEN

Alle nicht eloxierten Profile werden zukünftig ebenfalls mit einer neuen Gleiteigenschaft erhältlich sein. Die Gleiter-Kanäle der Profile werden mit einer nachträglich aufgetragenen Gleitbeschichtung, genannt **SliTec**, beschichtet. Bereits umgestellt sind ab sofort die Ø20 mm und Ø28 mm Profile 808-20-116 & 808-28-116. Die Profile 808-20-323 und 808-28-323 werden alsbald folgen. Alle umgestellten Profile werden mit einem entsprechendem **SliTec** Hinweis gekennzeichnet ausgeliefert und per Newsletter frühzeitig angekündigt.

AUSGEZEICHNETES DESIGN

MINIMALISMUS UND EINE HOCHÄSTHETISCHE FORMSPRACHE DOMINIEREN DIE NEUEN PROFILE



Jochen Schmiedem | Team Schmiedem



COLAR | 15 x 100 mm

In Zusammenarbeit mit **Team Schmiedem** sind gleich mehrere Neuheiten entstanden, dazu gehören die Designpreis-Träger PUR, BOW, NEXUS, COLAR, außerdem die Profile COS, LEP und CALA. Mit einzigartigen Designs möchten wir uns von den unzähligen Profilvarianten abheben und Imitationen nahezu ausschließen. Dies ist nur durch die maschinelle Fertigung mit absoluter Spitzentechnologie, präzisiertem Knowhow im traditionellen Handwerk und passio-nierter Handarbeit zu realisieren.

Mit unverwechselbaren und eigenständigen Produkten bauen wir die zukünftige Alleinstellung hinsichtlich Innovation, Design und Fertigung kontinuierlich weiter aus, um auch in Zukunft den Unterschied zu machen.



GERMAN
DESIGN
AWARD
WINNER
2022



ICOD
AWARDS
2022

INNOVATIVE
ARCHITECTURE

winner




GERMAN
DESIGN
AWARD
SPECIAL
2022



ICOD
AWARDS
2022

INNOVATIVE
ARCHITECTURE

selection

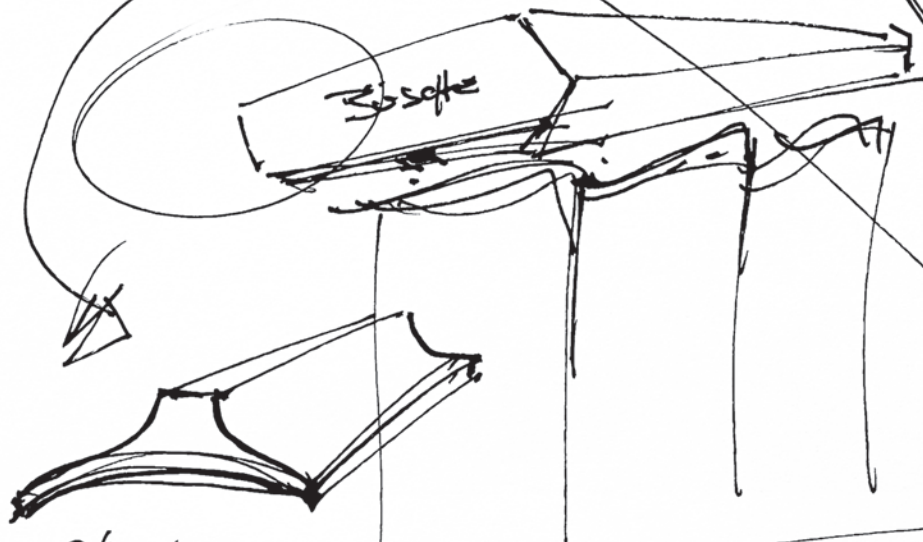


Se
SCH
Zac
Si

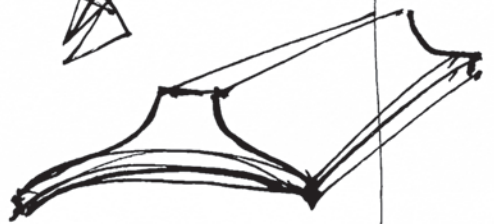
← Rundum

(A)


STATEMENT !!



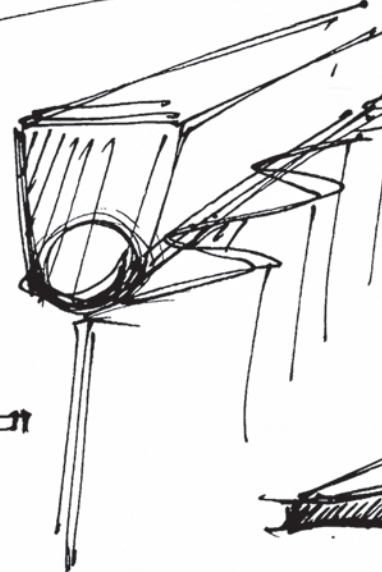
Büschel



Speisen

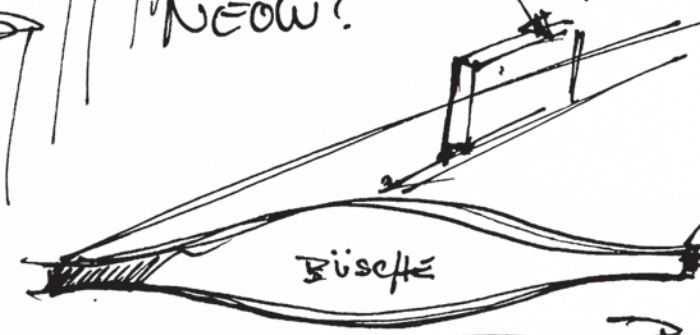
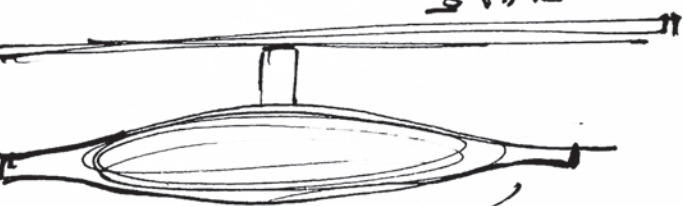


Chiet!
3 DAL



low
c/teon
NEOW?

Nicht
Sichtbar




Büschel

← Milling?

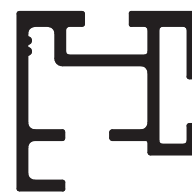
SCHWESSEN





LIP 25

Klar, schlicht aber mit dem Gewissen Etwas – ein Profil, das mit seiner betonten Sichtseite Vorhänge edel in Szene setzt. Seine architektonische Anmutung erhält es durch den versteckten und damit unsichtbaren Laufkanal, der von plakativen Endkappen abgeschlossen und eingerahmt wird. Selbstbewusst präsentiert sich **LIP 25** in 5 verschiedenen Oberflächen und ist mit der **BÜSCHE®** Standardtechnik nutzbar. **LIP 25** ist mit speziellen Gleitern und Gleiterketten ausgestattet, deren Ösen drehbar sind.



25 x 25 mm | aluminium matt
Garnitur-Nr. **1-25250-08**

LIP 25 25 x 25 mm

WAND- UND DECKENMONTAGE | PROFIL 1-2 LAUF Abbildungen 1 : 1,5

FINA | weiß | Garnitur-Nr. **0-25250-28**

Seite 42 im TECDOR Katalog

FINA | schwarz matt | Garnitur-Nr. **15-25250-157**

Seite 42 im TECDOR Katalog


Oberflächen:



-08 aluminium matt




-28 weiß



-29 nickel matt







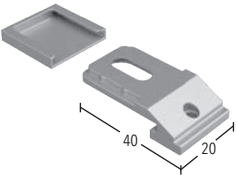

-157 schwarz matt



-850 palladium gebürstet

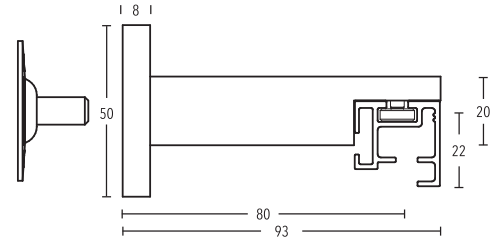
BÜSCHE
TECDOR

LIP 25 EINZELTEILE UND ILLUSTRATIONEN

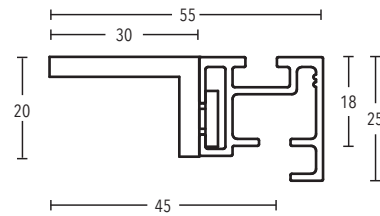
	ARTIKEL	OBERFLÄCHE	ARTIKEL-NR.
	ALUMINIUM-PROFIL LIP 25 25 X 25 mm	aluminium matt weiß nickel matt schwarz matt palladium gebürstet	8221825-08 -28 -29 -157 -850
	ENDKAPPE FINA für Profil Lip 25 Art.-Nr. 8221825 VE = 10 Stück	aluminium matt weiß nickel matt schwarz matt palladium gebürstet	1242525-08 -28 -29 -157 -850
	WANDTRÄGER (System 1-) 1-läufig, Wandabstand 80 mm für Profil Lip 25 VE = 6 Stück	aluminium matt weiß nickel matt schwarz matt palladium gebürstet	11471-25-08 -28 -29 -157 -850
	WINKEL-DECKENTRÄGER (System 17-) Deckenabstand 18-26 mm (variabel) auch als Wandlager nutzbar für Profile VE = 10 Stück	silber weiß schwarz	11588-00 -28 -157
	DECKENTRÄGER 3 mm (System 11-) inklusive Bohrlochabdeckung 1-läufig, Deckenabstand 21 mm für Profile VE = 10 Stück	silber weiß schwarz	11597-00 -28 -157
	DECKENTRÄGER 15 mm (System 12-) 1-läufig, Deckenabstand 33 mm für Profile VE = 10 Stück	aluminium matt weiß nickel matt schwarz matt palladium gebürstet	11473-100-08 -28 -29 -157 -850



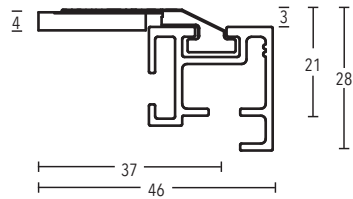
Wandträger
Art.-Nr. 11471-25



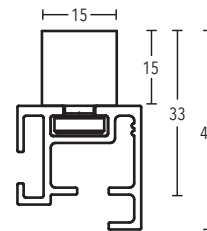
Winkel-Deckenträger
Art.-Nr. 11588



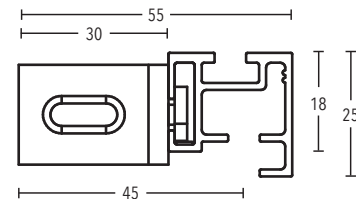
Deckenträger 3 mm
Art.-Nr. 11597



Deckenträger 15 mm
Art.-Nr. 11473-100



Wandlager
Art.-Nr. 11588







LIP 40

Klar, schlicht aber mit dem Gewissen Etwas – ein Profil, das mit seiner betonten Sichtseite Vorhänge edel in Szene setzt. Seine architektonische Anmutung erhält es durch den versteckten und damit unsichtbaren Laufkanal, der von plakativen Endkappen abgeschlossen und eingerahmt wird. Selbstbewusst präsentiert sich **LIP 40** in 6 verschiedenen Oberflächen und ist mit der **BÜSCHE®** Standardtechnik nutzbar. **LIP 40** ist mit speziellen Gleitern und Gleiterketten ausgestattet, deren Ösen drehbar sind.



40 x 15 mm | palladium gebürstet
Garnitur-Nr. **11-40050-850**

LIP 40 40 x 15 mm

WAND- UND DECKENMONTAGE | PROFIL 2-5 LAUF Abbildungen 1 : 1,5



FINA | aluminium matt | Garnitur-Nr. **26-40050-08**
Seite 56 im TECDOR Katalog



FINA | gold gebürstet | Garnitur-Nr. **15-40050-209**
Seite 54 im TECDOR Katalog

Oberflächen:



-08 aluminium matt





-28 weiß



-29 nickel matt



-157 schwarz matt



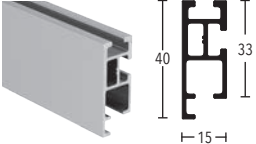


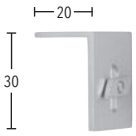
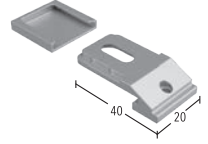

-209 gold gebürstet



-850 palladium gebürstet


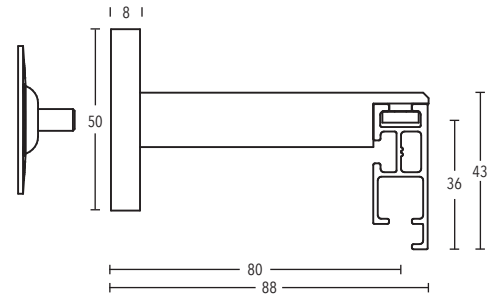
BÜSCHE
TECDOR

LIP 40 EINZELTEILE UND ILLUSTRATIONEN

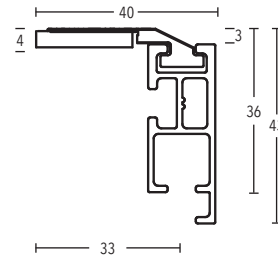
	ARTIKEL	OBERFLÄCHE	ARTIKEL-NR.
	LIP 40 RECHTECKPROFIL 40 X 15 mm	aluminium matt weiß nickel matt schwarz matt gold gebürstet palladium gebürstet	8223315-08 -28 -29 -157 -209 -850
	ENDKAPPE FINA für Rechteckprofil Lip 40 Art.-Nr. 8223315 VE = 10 Stück	aluminium matt weiß nickel matt schwarz matt gold gebürstet palladium gebürstet	1254015-08 -28 -29 -157 -209 -850
	WANDTRÄGER (System 26-) 1-läufig, Wandabstand 80 mm für Rechteckprofil Lip 40 Art.-Nr. 8223315 VE = 6 Stück	aluminium matt weiß nickel matt schwarz matt gold gebürstet palladium gebürstet	11460-08 -28 -29 -157 -209 -850
	WINKEL-DECKENTRÄGER (System 17-) auch als Wandlager einsetzbar Deckenabstand 33 - 41 mm (variabel) für Profile VE = 10 Stück	silber weiß schwarz	11588-00 -28 -157
	DECKENTRÄGER 3 mm (System 11-) inkl. Bohrlochabdeckung, 1-läufig, Deckenabstand 36 mm für Profile VE = 10 Stück	silber weiß schwarz	11597-00 -28 -157
	DECKENTRÄGER 15 mm (System 12-) 1-läufig, Deckenabstand 48 mm für Profile VE = 10 Stück	aluminium matt weiß nickel matt schwarz matt gold gebürstet palladium gebürstet	11473-100-08 -28 -29 -157 -209 -850



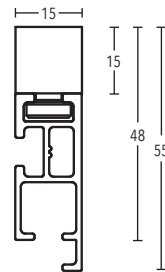
Wandträger
Art.-Nr. 11460



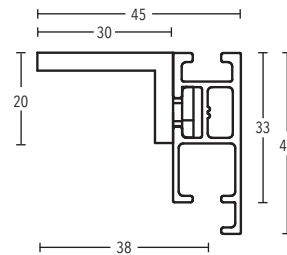
Deckenträger 3 mm
Art.-Nr. 11597



Deckenträger 15 mm
Art.-Nr. 11473-100



Deckenträger 0-8 mm
Art.-Nr. 11588





**GERMAN
DESIGN
AWARD
SPECIAL
2022**



PUR

Edel, schön, leicht – ein unaufdringlicher Handschmeichler, der dem Vorhang Vortritt lässt. **PUR** hat eine Form, die jedem Vergleich standhält und in der Funktionalität einzigartig ist. Das Profil ist Hightech auf kleinsten Raum mit minimalem Materialeinsatz und einer großen Bandbreite, wenn es um die Einsatzmöglichkeiten geht. Das multifunktionale Profilsystem wird allen Anwendungsgebieten wie Hand-, Motor- und Schnurbedienung gerecht und erfüllt ganz nebenbei noch alle internationalen Normen.




32 x 46 mm | weiß matt
Garnitur-Nr. **0-32460-48**

PUR 32 x 46 mm

WAND- UND DECKENMONTAGE | PROFIL 1-LAUF Abbildungen 1 : 1,5



PUR | schwarz matt | Garnitur-Nr. **0-32460-157**
Seite 74 im TECDOR Katalog



PUR | palladium gebürstet | Garnitur-Nr. **15-32460-850**
Seite 74 im TECDOR Katalog


Oberflächen:



-08 aluminium matt




-22 chrom glanz



-29 nickel matt




-48 weiß matt



-157 schwarz matt



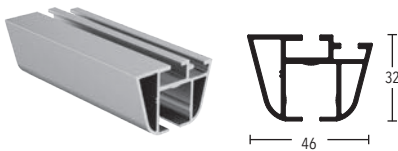

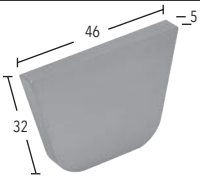
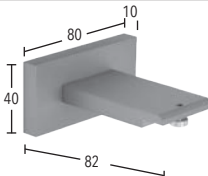
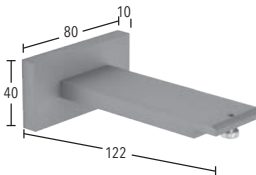
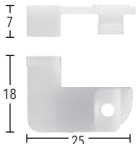
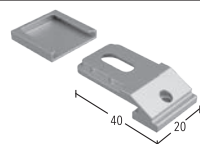

-209 gold gebürstet



-850 palladium gebürstet

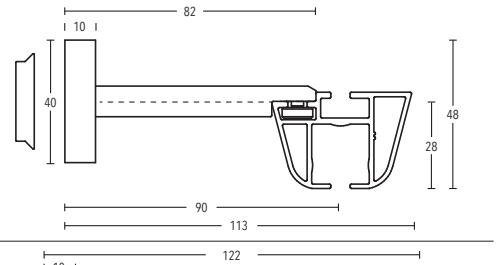
BÜSCHE
TECDOR

PUR EINZELTEILE UND ILLUSTRATIONEN

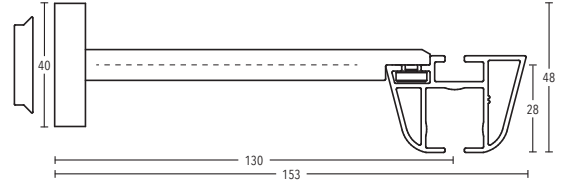
	ARTIKEL		OBERFLÄCHE	ARTIKEL-NR.
	ALUMINIUM-PROFIL PUR 32 x 46 mm		aluminium matt chrom glanz nickel matt weiß matt schwarz matt gold gebürstet palladium gebürstet	8223246-08 -22 -29 -48 -157 -209 -850
	ENDKAPPE PUR für Profil Pur Artikel-Nr. 8223246 VE = 10 Stück		aluminium matt chrom glanz nickel matt weiß matt schwarz matt gold gebürstet palladium gebürstet	1243246-08 -22 -29 -48 -157 -209 -850
	WANDTRÄGER (System 0-) 1-läufig, Wandabstand 90 mm für Profil Pur Artikel-Nr. 8223246 VE = 6 Stück		aluminium matt chrom glanz nickel matt weiß matt schwarz matt gold gebürstet palladium gebürstet	11260-90-08 -22 -29 -48 -157 -209 -850
	WANDTRÄGER (System 1-) 1-läufig, Wandabstand 130 mm für Profil Pur Artikel-Nr. 8223246 VE = 6 Stück		aluminium matt chrom glanz nickel matt weiß matt schwarz matt gold gebürstet palladium gebürstet	11260-130-08 -22 -29 -48 -157 -209 -850
	SPANNRIEGEL 3 mm (System 19-) 1-läufig, Deckenabstand 32 mm für Profile VE = 10 Stück		weiß	11590-10-00
	DECKENTRÄGER 3 mm (System 11-) inklusive Bohrlochabdeckung 1-läufig, Deckenabstand 32 mm für Profile VE = 10 Stück		silber weiß schwarz	11597-00 -28 -157
	DECKENTRÄGER 15 mm (System 12-) 1-läufig, Deckenabstand 47 mm für Profile VE = 10 Stück		aluminium matt chrom glanz nickel matt weiß matt schwarz matt gold gebürstet palladium gebürstet	11473-100-08 -22 -29 -48 -157 -209 -850




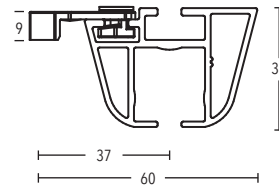
Wandträger
Art.-Nr. 11260-90




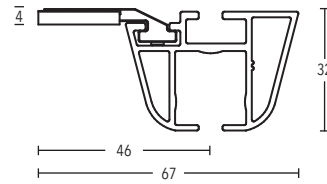
Wandträger
Art.-Nr. 11260-130




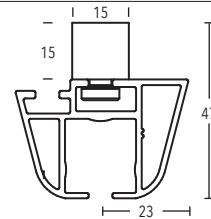
Spannriegel 3 mm
Art.-Nr. 11590-10-00



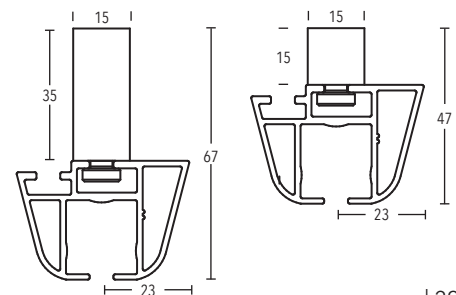
Deckenträger 3 mm
Art.-Nr. 11597



Deckenträger 15 mm
Art.-Nr. 11473-100



Deckenträger 15 mm + 35 mm
Art.-Nr. 11473-15 + 11473-35







COS

Wie ein architektonisches Schmuckstück präsentiert sich **COS** mit seinem markanten Profil und seiner betonten Kante. Die klare und konzentrierte Formsprache macht **COS** zum perfekten Profil für gehobenes Wohnen mit Design-Anspruch. In drei schichten Oberflächen lässt es sich als Highlight im modernen Umfeld einsetzen und ist zur Wand- und Deckenmontage geeignet.



32 x 53 mm | nickel matt
Garnitur-Nr. **15-32530-29**

COS 32 x 53 mm

WAND- UND DECKENMONTAGE | PROFIL 1-LAUF Abbildungen 1 : 1,5




COS | nickel matt | Garnitur-Nr. **0-32530-29**
Seite 88 im TECDOR Katalog



COS | schwarz matt | Garnitur-Nr. **15-32530-157**
Seite 88 im TECDOR Katalog

Oberflächen:




-29 nickel matt



-48 weiß matt

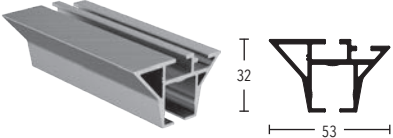
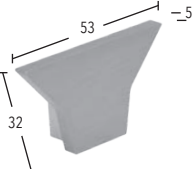
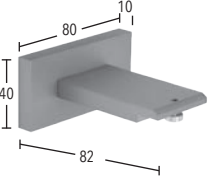
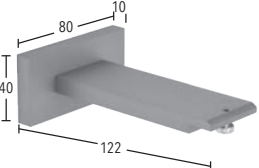
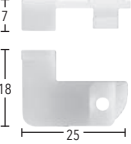
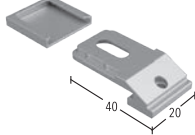



-157 schwarz matt



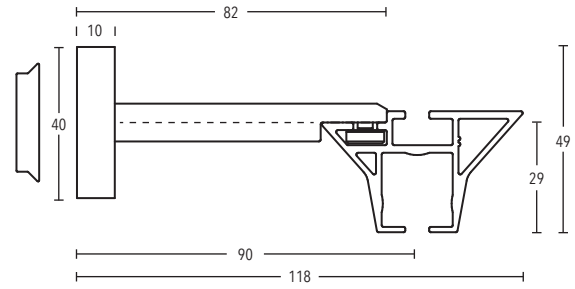
BÜSCHE
TECDOR

COS EINZELTEILE UND ILLUSTRATIONEN


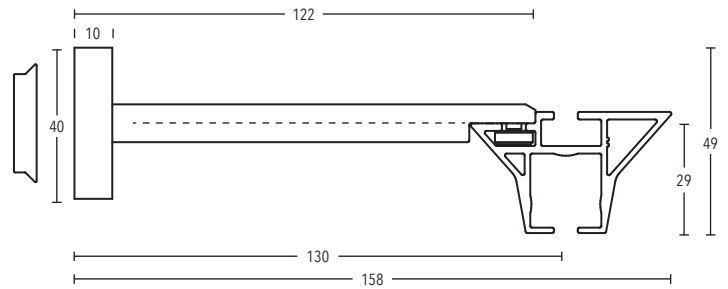
	ARTIKEL	OBERFLÄCHE	ARTIKEL-NR.
	ALUMINIUM-PROFIL COS 32 x 53 mm	nickel matt weiß matt schwarz matt	8223253-29 -48 -157
	ENDKAPPE COS für Profil Cos Artikel-Nr. 8223253 VE = 10 Stück	nickel matt weiß matt schwarz matt	1243253-29 -48 -157
	WANDTRÄGER (System 0-) 1-läufig, Wandabstand 90 mm für Profil Cos Artikel-Nr. 8223253 VE = 6 Stück	nickel matt weiß matt schwarz matt	11260-90-29 -48 -157
	WANDTRÄGER (System 1-) 1-läufig, Wandabstand 130 mm für Profil Cos Artikel-Nr. 8223253 VE = 6 Stück	nickel matt weiß matt schwarz matt	11260-130-29 -48 -157
	SPANNRIEGEL 3 mm (System 19-) 1-läufig, Deckenabstand 32 mm für Profile VE = 10 Stück	weiß	11590-10-00
	DECKENTRÄGER 3 mm (System 11-) inklusive Bohrlochabdeckung 1-läufig, Deckenabstand 32 mm für Profile VE = 10 Stück	silber weiß schwarz	11597-00 -28 -157
	DECKENTRÄGER 15 mm (System 12-) 1-läufig, Deckenabstand 47 mm für Profile VE = 10 Stück	nickel matt weiß matt schwarz matt	11473-100-29 -48 -157




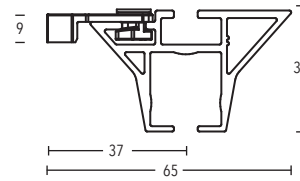
Wandträger
Art.-Nr. 11260-90




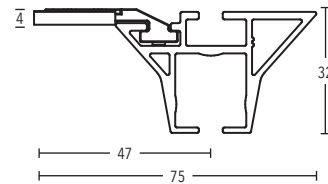
Wandträger
Art.-Nr. 11260-130



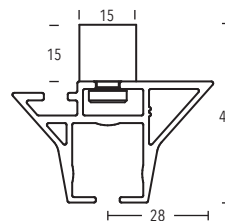
Spannriegel 3 mm
Art.-Nr. 11590-10-00



Deckenträger 3 mm
Art.-Nr. 11597-00



Deckenträger 15 mm
Art.-Nr. 11473-100







COLAR

Reduziert auf ein Minimum und dennoch einzigartig in seiner Erscheinung. Die fließenden Konturen von **COLAR** gehen mit ihrer Klarheit weit über die klassische Elipse hinaus und werden in einem Verfahren hergestellt, das nur die Wenigsten beherrschen. Leichtigkeit, Schwerelosigkeit und Einzigartigkeit bestimmen die Erscheinung des Profils, das an Flügel erinnert. Seine fließenden Konturen zelebrieren die filigrane Kontur und werden von einem auf das Design angepasste Trägersystem für die Decken- und Wandmontage abgerundet.



15 x 100 mm | schwarz matt
Garnitur-Nr. **10-15100-157**

COLAR 15 x 100 mm

WAND- UND DECKENMONTAGE | PROFIL 1-LAUF Abbildungen im Maßstab 1 : 1,5



COLAR | schwarz matt | Garnitur-Nr. **15-15100-157**
Seite 172 im TECDOR Katalog



COLAR | nickel matt | Garnitur-Nr. **12-15100-29**
Seite 172 im TECDOR Katalog

Oberflächen:



-29 nickel matt


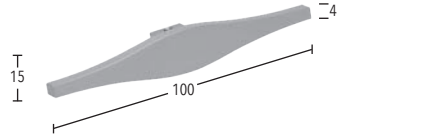
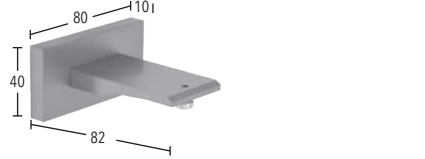
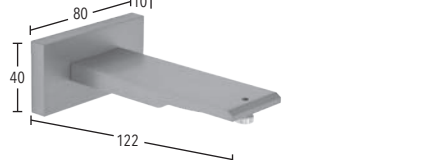

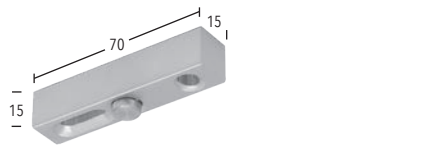


-157 schwarz matt



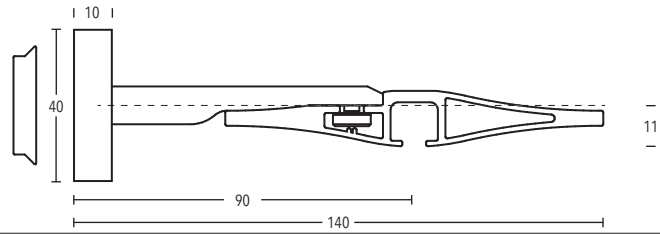

BÜSCHE
TECDOR

COLAR EINZELTEILE UND ILLUSTRATIONEN

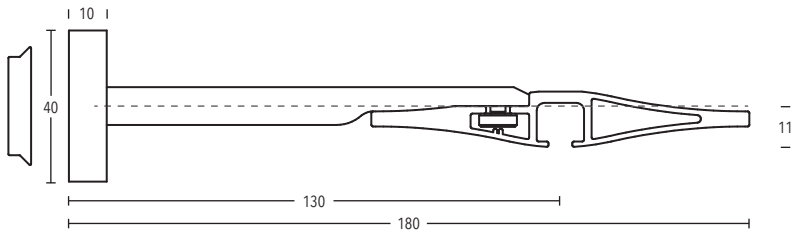
	ARTIKEL	OBERFLÄCHE	ARTIKEL-NR.
	ALUMINIUM-PROFIL COLAR 15 x 100 mm	nickel matt schwarz matt	82215100-29 -157
	ENDKAPPE COLAR für Profil Colar Artikel-Nr. 82215100 VE = 2 Stück	nickel matt schwarz matt	12415100-29 -157
	WANDTRÄGER COLAR (System 0-) 1-läufig, Wandabstand 90 mm für Profil Colar Artikel-Nr. 82215100 VE = 6 Stück	nickel matt schwarz matt	11240-90-29 -157
	WANDTRÄGER COLAR (System 1-) 1-läufig, Wandabstand 130 mm für Profil Colar Artikel-Nr. 82215100 VE = 6 Stück	nickel matt schwarz matt	11240-130-29 -157
	DECKENTRÄGER COLAR 5 mm (System 10-) 1-läufig, Deckenabstand 16 mm für Profil Colar Artikel-Nr. 82215100 VE = 10 Stück	nickel matt schwarz matt	11240-20-29 -157
	DECKENTRÄGER 15 mm (System 12-) 1-läufig, Deckenabstand 26 mm für Profile VE = 10 Stück	nickel matt schwarz matt	11473-100-29 -157




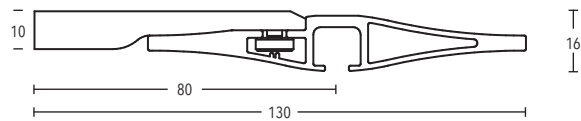
Wandträger
Art.-Nr. 11240-90



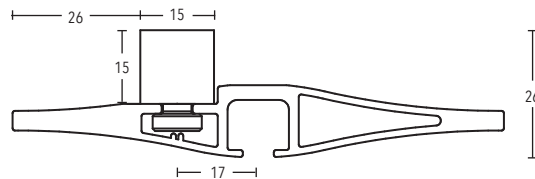
Wandträger
Art.-Nr. 11240-130



Deckenträger 5 mm
Art.-Nr. 11240-20



Deckenträger 15 mm
Art.-Nr. 11473-100





**GERMAN
DESIGN
AWARD
WINNER
2022**





BOW

Inspiziert von der Natur, die ohne Ecken und Kanten auskommt, präsentiert sich **BOW** ganz leicht und weich geschwungen. Ein Profil, das durch Design und Fertigung auf das Wesentliche konzentriert ist und mit seiner schwebenden Anmutung dem Vorhang die perfekte Bühne bietet. **BOW** differenziert sich durch seine Form deutlich und demonstriert, Hightech-Fertigung genauso wie höchste Qualität und Funktionalität. Der Design-Preis-Träger vereint gekonnt technische Finesse, Funktionalität und Emotionalität.



43 x 107 mm | palladium gebürstet
Garnitur-Nr. **12-43107-850**

BOW 43 x 107 mm

WAND- UND DECKENMONTAGE | PROFIL 1-LAUF Abbildungen im Maßstab 1 : 1,5



BOW | schwarz matt | Garnitur-Nr. **15-43107-157**

Seite 184 im TECDOR Katalog



BOW | palladium gebürstet | Garnitur-Nr. **12-43107-850**

Seite 184 im TECDOR Katalog

Oberflächen:



-29 nickel matt



-48 weiß matt



-157 schwarz matt



-209 gold gebürstet

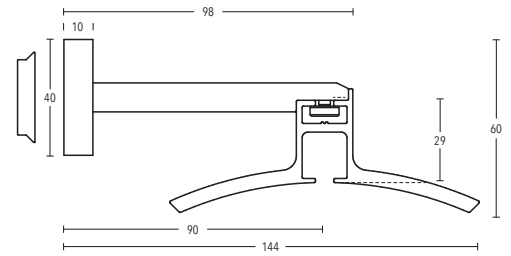


-850 palladium gebürstet

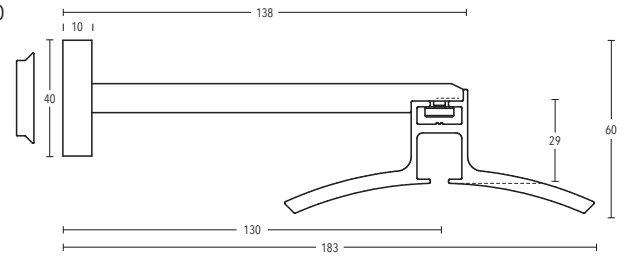
BOW EINZELTEILE UND ILLUSTRATIONEN

	ARTIKEL		OBERFLÄCHE	ARTIKEL-NR.
	ALUMINIUM-PROFIL BOW 43 x 107 mm		nickel matt weiß matt schwarz matt gold gebürstet palladium gebürstet	82243107-29 -48 -157 -209 -850
	ENDKAPPE BOW für Profil Bow Artikel-Nr. 82243107 VE = 2 Stück		nickel matt weiß matt schwarz matt gold gebürstet palladium gebürstet	12443107-29 -48 -157 -209 -850
	WANDTRÄGER BOW (System 0-) 1-läufig, Wandabstand 90 mm für Profil Bow Artikel-Nr. 82243107 VE = 6 Stück		nickel matt weiß matt schwarz matt gold gebürstet palladium gebürstet	11210-90-29 -48 -157 -209 -850
	WANDTRÄGER BOW (System 1-) 1-läufig, Wandabstand 130 mm für Profil Bow Artikel-Nr. 82243107 VE = 6 Stück		nickel matt weiß matt schwarz matt gold gebürstet palladium gebürstet	11210-130-29 -48 -157 -209 -850
	DECKENTRÄGER 15 mm (System 12-) 1-läufig, Deckenabstand 43 mm für Profile VE = 10 Stück		nickel matt weiß matt schwarz matt gold gebürstet palladium gebürstet	11473-100-29 -48 -157 -209 -850
	DECKENTRÄGER 15 mm (System 15-) 1-läufig, Deckenabstand 43 mm für Profile VE = 10 Stück		nickel matt weiß matt schwarz matt gold gebürstet palladium gebürstet	11473-15-29 -48 -157 -209 -850

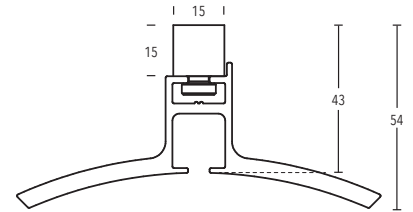

Wandträger
Art.-Nr. 11210-90



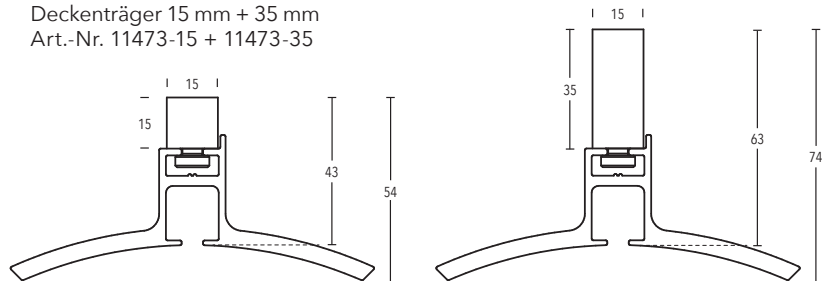

Wandträger
Art.-Nr. 11210-130



Deckenträger 15 mm
Art.-Nr. 11473-100



Deckenträger 15 mm + 35 mm
Art.-Nr. 11473-15 + 11473-35





**GERMAN
DESIGN
AWARD
WINNER
2022**



NEXUS

NEXUS definiert die Sehgewohnheiten neu und ist dafür gemacht sich und den Vorhang zu zeigen. Das Profil vereint funktionale und technische Aspekte in Eleganz und wird durch seine gewollten Kontraste unverwechselbar. Auffallend anders wird es durch seine extrem flach wirkende Sichtseite, die nach hinten fluchtet. Die breite, plane Profilunterseite versteckt den Laufkanal und der Vorhang scheint zu schweben. **NEXUS** wurde nicht umsonst mit einem Design-Preis ausgezeichnet und setzt mit seiner Erscheinung ein elegantes Statement.



33 x 90 mm | nickel matt
Garnitur-Nr. **1-34910-29**

NEXUS 33 x 90 mm

WAND- UND DECKENMONTAGE | PROFIL 1-LAUF Abbildungen im Maßstab 1 : 1,5




NEXUS | nickel matt | Garnitur-Nr. **15-34910-29**
Seite 196 im TECDOR Katalog



NEXUS | schwarz matt | Garnitur-Nr. **12-34910-157**
Seite 196 im TECDOR Katalog


Oberflächen:



-29 nickel matt



-157 schwarz matt



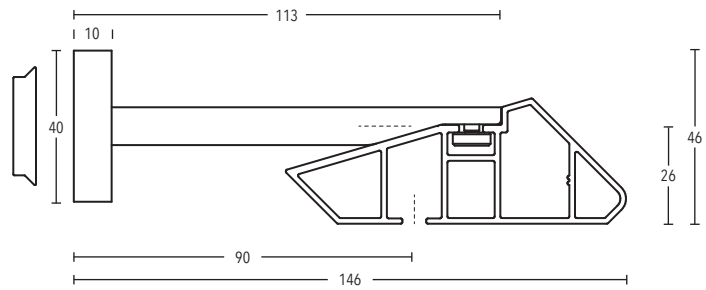
BÜSCHE
TECDOR

NEXUS EINZELTEILE UND ILLUSTRATIONEN


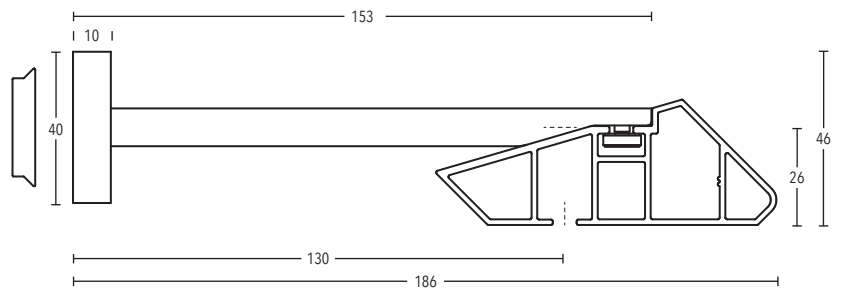
	ARTIKEL	OBERFLÄCHE	ARTIKEL-NR.	
	ALUMINIUM-PROFIL NEXUS 33 x 90 mm		nickel matt schwarz matt	8223491-29 -157
	ENDKAPPE NEXUS, LINKS für Profil Nexus Artikel-Nr. 8223491 VE = 1 Stück	nickel matt schwarz matt	1243491-L-29 -157	
	ENDKAPPE NEXUS, RECHTS für Profil Nexus Artikel-Nr. 8223491 VE = 1 Stück	nickel matt schwarz matt	1243491-R-29 -157	
	WANDTRÄGER NEXUS (System 0-) 1-läufig, Wandabstand 90 mm für Profil Nexus Artikel-Nr. 8223491 VE = 6 Stück	nickel matt schwarz matt	11280-90-29 -157	
	WANDTRÄGER NEXUS (System 1-) 1-läufig, Wandabstand 130 mm für Profil Nexus Artikel-Nr. 8223491 VE = 6 Stück	nickel matt schwarz matt	11280-130-29 -157	
	DECKENTRÄGER 15 mm (System 12-) 1-läufig, Deckenabstand 41 mm für Profile VE = 10 Stück	nickel matt schwarz matt	11473-100-29 -157	



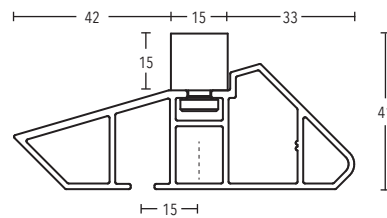
Wandträger
Art.-Nr. 11280-90



Wandträger
Art.-Nr. 11280-130



Deckenträger 15 mm
Art.-Nr. 11473-100







LEP


Wie ein Schirm breitet sich **LEP** schützend über dem Vorhang aus und kann es dank seines starken Auftritts auch mit schweren Stoffen aufnehmen. Dezente Reflektionen auf den edlen Oberflächen lockern auf und sorgen je nach Lichtstimmung für angenehme Abwechslung. In vier Oberflächen erhältlich, kann **LEP** an Wand und Decke montiert werden.



31 x 90 mm | schwarz matt
Garnitur-Nr. **0-31900-157**

LEP 31 x 90 mm

WAND- UND DECKENMONTAGE | PROFIL 1-LAUF Abbildungen 1 : 1,75



LEP | schwarz matt | Garnitur-Nr. **0-31900-157**
Seite 208 im TECDOR Katalog



LEP | palladium gebürstet | Garnitur-Nr. **12-31900-850**
Seite 208 im TECDOR Katalog

Oberflächen:



-29 nickel matt



-157 schwarz matt



-209 gold gebürstet

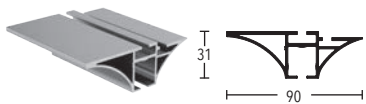
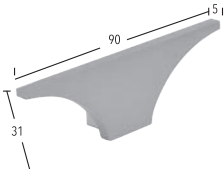
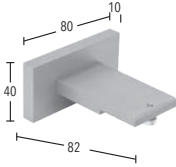
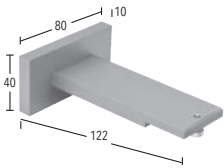




-850 palladium gebürstet

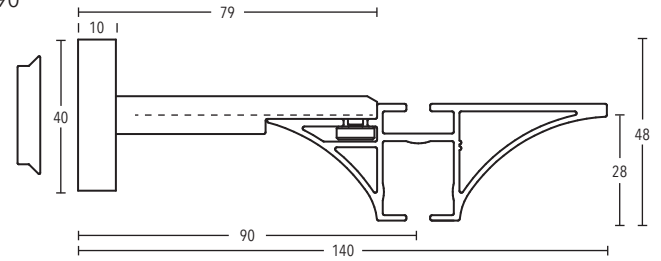



BÜSCHE
TECDOR

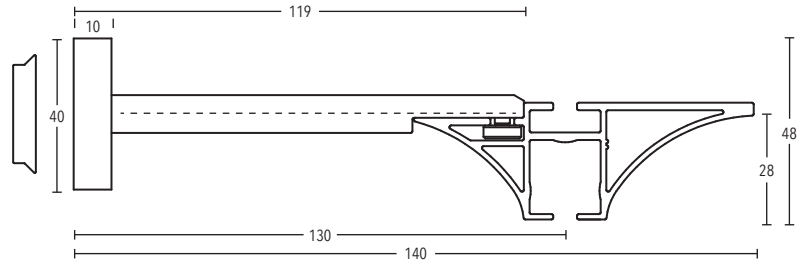
LEP EINZELTEILE UND ILLUSTRATIONEN

	ARTIKEL	OBERFLÄCHE	ARTIKEL-NR.
	ALUMINIUM-PROFIL LEP 31 x 90 mm	nickel matt schwarz matt gold gebürstet palladium gebürstet	8223190-29 -157 -209 -850
	ENDKAPPE LEP für Profil Lep Artikel-Nr. 8223190 VE = 2 Stück	nickel matt schwarz matt gold gebürstet palladium gebürstet	1243190-29 -157 -209 -850
	WANDTRÄGER LEP (System 0-) 1-läufig, Wandabstand 90 mm für Profil Lep Artikel-Nr. 8223190 VE = 6 Stück	nickel matt schwarz matt gold gebürstet palladium gebürstet	11220-90-29 -157 -209 -850
	WANDTRÄGER LEP (System 1-) 1-läufig, Wandabstand 130 mm für Profil Lep Artikel-Nr. 8223190 VE = 6 Stück	nickel matt schwarz matt gold gebürstet palladium gebürstet	11220-130-29 -157 -209 -850
	DECKENTRÄGER LEP 5 mm (System 10-) 1-läufig, Deckenabstand 32 mm für Profil Lep Artikel-Nr. 8223190 VE = 10 Stück	nickel matt schwarz matt gold gebürstet palladium gebürstet	11220-20-29 -157 -209 -850
	DECKENTRÄGER 15 mm (System 12-) 1-läufig, Deckenabstand 46 mm für Profile VE = 10 Stück	nickel matt schwarz matt gold gebürstet palladium gebürstet	11473-100-29 -157 -209 -850

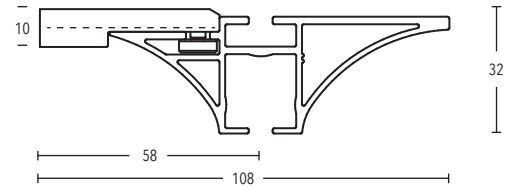

Wandträger
Art.-Nr. 11220-90



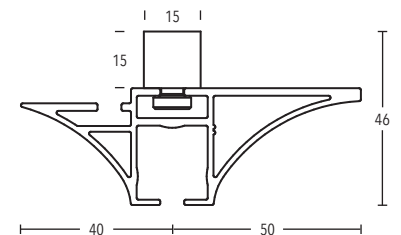
Wandträger
Art.-Nr. 11220-130



Deckenträger 5 mm
Art.-Nr. 11220-20



Deckenträger 15 mm
Art.-Nr. 11473-100

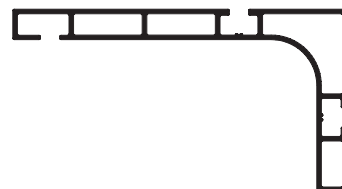






CALA

Pure Eleganz verbreitet **CALA** mit seiner schmalen Sichtseite und seinem markanten Profil. Es bietet den perfekten Rahmen für edle Stoffe, die durch die Form und Oberflächen des Profils, galant unterstrichen werden. In nickel matt und schwarz matt erhältlich, bietet **CALA** im Hintergrund die Bühne für ein dezentes Lichtspiel und schafft so eine harmonische Symbiose aus Vorhang und Profil.



60 x 110 mm | nickel matt
Garnitur-Nr. **0-60110-29**

CALA 60 x 110 mm

WAND- UND DECKENMONTAGE | PROFIL 1-LAUF Abbildungen 1 : 1,75



CALA | schwarz matt | Garnitur-Nr. **0-60110-157**
Seite 220 im TECDOR Katalog



CALA | nickel matt | Garnitur-Nr. **13-60110-29**
Seite 220 im TECDOR Katalog

Oberflächen:



-29 nickel matt

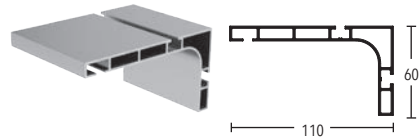

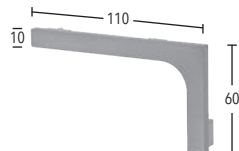





-157 schwarz matt




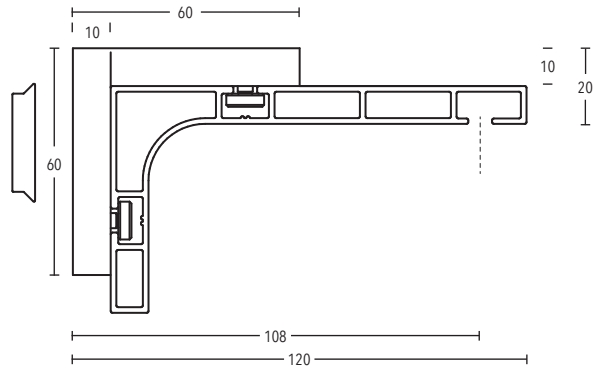
BÜSCHE
TECDOR

CALA EINZELTEILE UND ILLUSTRATIONEN

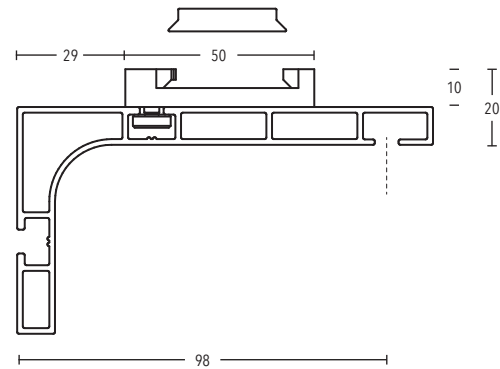
	ARTIKEL	OBERFLÄCHE	ARTIKEL-NR.
	ALUMINIUM-PROFIL CALA 60 x 110 mm	nickel matt schwarz matt	82260110-29 -157
	ENDKAPPE CALA, LINKS für Profil Cala Artikel-Nr. 82260110 VE = 1 Stück	nickel matt schwarz matt	12460110-L-29 -157
	ENDKAPPE CALA, RECHTS für Profil Cala Artikel-Nr. 82260110 VE = 1 Stück	nickel matt schwarz matt	12460110-R-29 -157
	WANDTRÄGER CALA (System 0-) 1-läufig, Wandabstand 108 mm für Profil Cala Artikel-Nr. 82260110 VE = 6 Stück	nickel matt schwarz matt	11250-29 -157
	DECKENTRÄGER CALA 10 mm (System 13-) 1-läufig, Deckenabstand 20 mm für Profil Cala Artikel-Nr. 82260110 VE = 10 Stück	nickel matt schwarz matt	11251-29 -157



Wandträger
Art.-Nr. 11250




Deckenträger
Art.-Nr. 11251





PUR IQ 32 x 46 mm

WAND- UND DECKENMONTAGE | PROFIL 1-LAUF Abbildungen 1 : 1,5



PUR IQ | nickel matt | Garnitur-Nr. **12-32465-29**
Seite 46 im TECDOR IQ-Series Katalog

Oberflächen:



-08 aluminium matt




-22 chrom glanz



-29 nickel matt



-48 weiß matt



-157 schwarz matt



-209 gold gebürstet



-850 palladium gebürstet

BÜSCHE
TECDOR IQ-Series





COS IQ MOTORISIERTE GARNITUR

Mit insgesamt fünf Profilformen und bis zu sieben Oberflächen haben wir weltweit eine der größten Kollektionen an motorisierbaren Profilen im Sortiment. Wir können mittlerweile auf über 10 Jahre Erfahrung in diesem Bereich zurückblicken und arbeiten eng mit den Motorenpartner **Forest** und **Somfy** zusammen, seit kurzem können nun auch die passenden Anbindungen für die Marken **Lutron** und **Rollease** angeboten werden.



COS IQ | 32 x 53 mm | weiß matt
Garnitur-Nr. **1-32532-48**

COS IQ 32 x 53 mm


WAND- UND DECKENMONTAGE | PROFIL 1-LAUF Abbildungen 1 : 1,5



COS IQ | schwarz matt | Garnitur-Nr. **15-32535-157**

Seite 70 im TECDOR IQ-Series Katalog

Oberflächen:



-29 nickel matt



-48 weiß matt



-157 schwarz matt



BÜSCHE
TECDOR IQ-Series





LEP IQ MOTORISIERTE GARNITUR

Im Herbst folgt mit der smarten MotionBlinds-Technologie von **Coulisse** die nächste hochkarätige Partnerschaft, die dank viel Knowhow und höchster Qualitätsansprüche beider Unternehmen das Gebiet SmartHome bereichern wird.



LEP IQ | 31 x 90 mm | nickel matt
Garnitur-Nr. **10-31902-29**

LEP IQ 31 x 90 mm


WAND- UND DECKENMONTAGE | PROFIL 1-LAUF Abbildungen 1 : 1,5



LEP IQ | palladium gebürstet | Garnitur-Nr. **12-31902-850**

Seite 86 im TECDOR IQ-Series Katalog

Oberflächen:



-29 nickel matt



-157 schwarz matt




-209 gold gebürstet



-850 palladium gebürstet



BÜSCHE
TECDOR IQ-Series

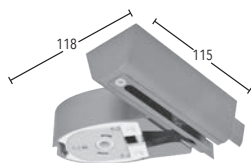
PUR IQ EINZELTEILE
ARTIKEL
OBERFLÄCHE
ARTIKEL-NR.


ALUMINIUM-EINSCHUB-PROFIL
erforderlich für Motorgarnituren
Lagerlänge 6 m

silber
schwarz

8221818-108
-157

Hinweis: zwingend erforderlich für jedes System

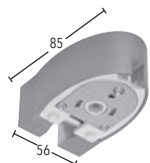


MOTORAUFNAHME PUR, LINKS
für Profil Art.-Nr. 8223246
passend für Somfy Motor Art.-Nr. 11690-00,
11691-60-00 und 11692-35-00

aluminium matt
chrom glanz
nickel matt
weiß matt
schwarz matt
gold gebürstet
palladium gebürstet

11699-L-46-08
-22
-29
-48
-157
-209
-850

VE = 1 Stück

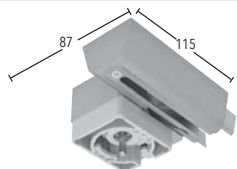


MOTORAUFNAHME PUR AHEAD
für Profil Art.-Nr. 8223246
passend für Somfy Motor Art.-Nr. 11690-00,
11691-60-00 und 11692-35-00

aluminium matt
chrom glanz
nickel matt
weiß matt
schwarz matt
gold gebürstet
palladium gebürstet

11799-46-08
-22
-29
-48
-157
-209
-850

VE = 1 Stück




MOTORAUFNAHME PUR, LINKS
für Profil Art.-Nr. 8223246
passend für Forest Motor Art.-Nr. 11681-24-00
und 11682-14-00

aluminium matt
chrom glanz
nickel matt
weiß matt
schwarz matt
gold gebürstet
palladium gebürstet

11679-L-46-08
-22
-29
-48
-157
-209
-850

VE = 1 Stück

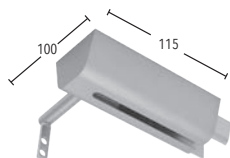


MOTORAUFNAHME PUR AHEAD
für Profil Art.-Nr. 8223246
passend für Forest Motor Art.-Nr. 11681-24-00
und 11682-14-00

aluminium matt
chrom glanz
nickel matt
weiß matt
schwarz matt
gold gebürstet
palladium gebürstet

11779-46-08
-22
-29
-48
-157
-209
-850

VE = 1 Stück

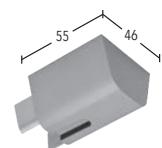


UMLENKUNG PUR, LINKS
zur Umlenkung des Zahnriemens
für Profil Art.-Nr. 8223246

aluminium matt
chrom glanz
nickel matt
weiß matt
schwarz matt
gold gebürstet
palladium gebürstet

11683-L-46-08
-22
-29
-48
-157
-209
-850

VE = 1 Stück

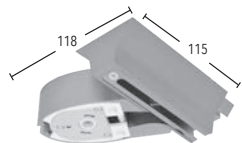


UMLENKUNG PUR KURZ
zur Umlenkung des Zahnriemens
für Profil Art.-Nr. 8223246

aluminium matt
chrom glanz
nickel matt
weiß matt
schwarz matt
gold gebürstet
palladium gebürstet

11686-46-08
-22
-29
-48
-157
-209
-850

VE = 1 Stück

COS IQ EINZELTEILE**ARTIKEL****MOTORAUFNAHME COS, LINKS**

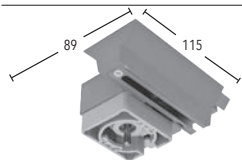
für Profil Art.-Nr. 8223253
passend für Somfy Motor Art.-Nr. 11690-00,
11691-60-00 und 11692-35-00
VE = 1 Stück

OBERFLÄCHE

nickel matt
weiß matt
schwarz matt

ARTIKEL-NR.

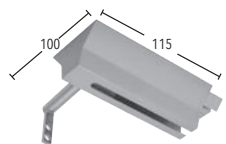
11699-L-53-29
-48
-157

**MOTORAUFNAHME COS, LINKS**

für Profil Art.-Nr. 8223253
passend für Forest Motor Art.-Nr. 11681-24-00
und Art.-Nr. 11682-14-00
VE = 1 Stück

nickel matt
weiß matt
schwarz matt


11679-L-53-29
-48
-157

**UMLENKUNG COS, LINKS**

zur Umlenkung des Zahnriemens
für Profil Art.-Nr. 8223253
VE = 1 Stück

nickel matt
weiß matt
schwarz matt

11683-L-53-29
-48
-157

LEP IQC EINZELTEILE**ARTIKEL****SEILAUFNAHME LEP MIT ÖSE**


für Profil Art.-Nr. 8223190
VE = 1 Stück

OBERFLÄCHE

nickel matt
schwarz matt
gold gebürstet
palladium gebürstet

ARTIKEL-NR.

11687-90-29
-157
-209
-850


**UMLENKUNG LEP**

zur Umlenkung des Seils
für Profil Art.-Nr. 8223190

VE = 1 Stück

nickel matt
schwarz matt
gold gebürstet
palladium gebürstet

11686-90-29
-157
-209
-850






**UMLENKUNG LEP MIT ÖSE**





zur Umlenkung des Seils
für Profil Art.-Nr. 8223190

VE = 1 Stück

nickel matt
schwarz matt
gold gebürstet
palladium gebürstet

11686-90-E-29
-157
-209
-850

MOTOREN ÜBERSICHT	POWERED by somfy			Forest Shuttle	
	MoveLite 35 WireFree RTS	Irismo 45 WireFree RTS	Glydea Ultra 60e RTS	Shuttle M	Shuttle iOn
Abbildung					
Artikel-Nummer	11692-35-00	11690-00	11691-60-00	11681-24-00	11682-14-00
Max. Gewicht des Vorhangs	35 kg	45 kg	60 kg	70 kg	25 kg
Abmessungen	27,8 x 9,3 x 5,2 cm	30,8 x 9,3 x 5,2 cm	31,6 x 9,3 x 5,2 cm	23 x 5 x 7 cm	32 x 5 x 7 cm
Betriebsspannung	14,8 V	26,5 V Li-Ion	110 V AC 50/60 HZ	24 V	14,8 V DC
Ausgangsleistung	35 W	45 W	120 W	65 W	30 W
Geschwindigkeit	15 cm/Sek.	12,5 cm/Sek. - 20 cm/Sek.	12,5 cm/Sek. - 20 cm/Sek.	14,0 cm/Sek. - 17,0 cm/Sek.	14,0 cm/Sek. - 17,0 cm/Sek.
Gewicht des Motors	1040 g	1434 g	1338 g	930 g	1160 g
Drehmoment	0,6 Nm	0,8 Nm	1,0 Nm	1,5 Nm	1,0 Nm
Geräuschpegel	41 dBA	< 44 dBA	< 44 dBA	< 40 dBA	< 40 dBA
Geschwindigkeit	15 cm/Sek.	12,5 cm/Sek. - 20 cm/Sek.	12,5 cm/Sek. - 20 cm/Sek.	14,0 cm/Sek. - 17,0 cm/Sek.	14,0 cm/Sek. - 17,0 cm/Sek.
Touch Control Technologie	✓	✓	✓	✓	✓
Soft start	✓	✓	✓	✓	✓
Soft stop	✓	✓	✓	✓	✓

ZUBEHÖR ÜBERSICHT			
			
Artikel-Nummer	11690-5-00	11692-6-57 MoveLite WireFree (Akku)	11690-6-00 Irismo WireFree (Akku)

ZUBEHÖR ÜBERSICHT			
			
Artikel-Nummer	11681-8-00 11681-8-57	11682-15-57 Shuttle iOn (Akku)	11681-3-00 Shuttle 24 V





PUR IQC SCHNURZUG GARNITUR

Drei Neuheiten erweitern die Palette an Profilen, die mit einem Schnurzug ausgestattet werden können auf insgesamt sechs Stück.



PUR IQC | 32 x 46 mm | schwarz matt
Garnitur-Nr. **12-32469-157**

PUR IQC 32 x 46 mm

WAND- UND DECKENMONTAGE | PROFIL 1-LAUF Abbildungen 1 : 1,5



PUR IQC | schwarz matt | Garnitur-Nr. **12-32469-157**
Seite 140 im TECDOR IQ-Series Katalog


Oberflächen:



-08 aluminium matt



-22 chrom glanz



-29 nickel matt



-48 weiß matt




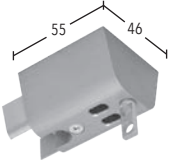
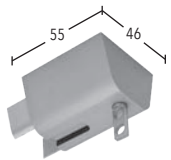
-157 schwarz matt



-209 gold gebürstet



-850 palladium gebürstet

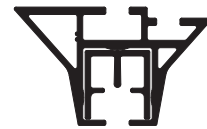
PUR IQC EINZELTEILE	ARTIKEL	OBERFLÄCHE	ARTIKEL-NR.
	ALUMINIUM-EINSCHUB-PROFIL erforderlich für Motorgarnituren Lagerlänge 6 m Hinweis: zwingend erforderlich für jedes System	silber schwarz	8221818-108 -157
	SEILAUFNAHME PUR MIT ÖSE für Profil Art.-Nr. 8223246 VE = 1 Stück	aluminium matt chrom glanz nickel matt weiß matt schwarz matt gold gebürstet palladium gebürstet	11687-46-08 -22 -29 -48 -157 -209 -850
	UMLENKUNG PUR MIT ÖSE zur Umlenkung des Seils für Profil Art.-Nr. 8223246 VE = 1 Stück	aluminium matt chrom glanz nickel matt weiß matt schwarz matt gold gebürstet palladium gebürstet	11686-46-E-08 -22 -29 -48 -157 -209 -850





COS IQC SCHNURZUG GARNITUR

Mit sechs Profilformen und bis zu sieben Oberflächen haben wir weltweit eine der größten Kollektionen an Schnurzug-Profilen im Sortiment.



COS IQC | 32 x 53 mm | nickel matt
Garnitur-Nr. **1-32539-29**


COS IQC 32 x 53 mm

WAND- UND DECKENMONTAGE | PROFIL 1-LAUF Abbildungen 1 : 1,5



COS IQC | nickel matt | Garnitur-Nr. **0-32539-29**
Seite 152 im TECDOR IQ-Series Katalog

Oberflächen:



-29 nickel matt



-48 weiß matt



-157 schwarz matt

COS IQC EINZELTEILE	ARTIKEL	OBERFLÄCHE	ARTIKEL-NR.
	ALUMINIUM-EINSCHUB-PROFIL erforderlich für Motorgarnituren Lagerlänge 6 m Hinweis: zwingend erforderlich für jedes System	silber schwarz	8221818-108 -157
	SEILAUFNAHME COS MIT ÖSE für Profil Art.-Nr. 8223253 VE = 1 Stück	nickel matt weiß matt schwarz matt	11687-53-29 -48 -157
	UMLENKUNG COS zur Umlenkung des Seils für Profil Art.-Nr. 8223253 VE = 1 Stück	nickel matt weiß matt schwarz matt	11686-53-29 -48 -157
	UMLENKUNG COS MIT ÖSE zur Umlenkung des Seils für Profil Art.-Nr. 8223253 VE = 1 Stück	nickel matt weiß matt schwarz matt	11686-53-E-29 -48 -157





LEP IQC SCHNURZUG GARNITUR

Gemeinsam mit den motorisierbaren Profilen ist den Schnurzug-Profilen ein eigener Katalog **TECDOR IQ-Series** gewidmet.



LEP IQC | 31 x 90 mm | palladium gebürstet
Garnitur-Nr. **1-31909-850**

LEP IQC 31 x 90 mm

WAND- UND DECKENMONTAGE | PROFIL 1-LAUF Abbildungen 1 : 1,5



LEP IQC | gold gebürstet | Garnitur-Nr. **1-31909-209**
Seite 164 im TECDOR IQ-Series Katalog

Oberflächen:



-29 nickel matt







-157 schwarz matt



-209 gold gebürstet



-850 palladium gebürstet

LEP IQ EINZELTEILE	ARTIKEL	OBERFLÄCHE	ARTIKEL-NR.
	ALUMINIUM-EINSCHUB-PROFIL erforderlich für Motorgarnituren Lagerlänge 6 m Hinweis: zwingend erforderlich für jedes System	silber schwarz	8221818-108 -157
	MOTORAUFNAHME LEP, LINKS für Profil Art.-Nr. 8223190 passend für Somfy Motor Art.-Nr. 11690-00, 11691-60-00 und 11692-35-00 VE = 1 Stück	nickel matt schwarz matt gold gebürstet palladium gebürstet	11699-L-90-29 -157 -209 -850
	MOTORAUFNAHME LEP, LINKS für Profil Art.-Nr. 8223190 passend für Forest Motor Art.-Nr. 11681-24-00 und 11682-14-00 VE = 1 Stück	nickel matt schwarz matt gold gebürstet palladium gebürstet	11679-L-90-29 -157 -209 -850
	UMLLENKUNG LEP, LINKS zur Umlenkung des Zahnriemens für Profil Art.-Nr. 8223190 VE = 1 Stück	nickel matt schwarz matt gold gebürstet palladium gebürstet	11683-L-90-29 -157 -209 -850

RUND UM DIE NEUHEITEN

WIR MACHEN DAS GESAMTPAKET BÜSCHE® KOMPLETT UND BAUEN UNSEREN SERVICE UND UNSERE KOMMUNIKATION AUS



NEUHEITEN-KATALOG 2022

Unser **Neuheiten-Katalog 2022** ist nach Produktlinien aufgeteilt und besteht aus den vier Unterkatalogen **VION**, **INSIDE**, **TECDOR** und **TECDOR IQ-Series**. Inhaltlich hält er alle Informationen zu Oberflächen, Größen, Querschnitten, Bilder und Abbildungen sowie Preise zu unseren Neuheiten und dem aktuellen Sortiment für Sie bereit.



MONTAGE-VIDEOS

Wir möchten Sie noch besser bei der Installation unserer Produkte unterstützen, weshalb es zu allen Neuheiten eigene **Montage-Videos** gibt. Sie zeigen in wenigen Schritten, wie die Produkte perfekt angebracht und welche Teile dafür benötigt werden. Nach und nach werden wir auch für unsere anderen Produkte Montage-Videos erstellen und sie Ihnen auf unserer **Website** und dem **BÜSCHE®-YouTube-Channel** zur Verfügung stellen.



NEWSLETTER

In Zukunft werden Sie öfter von uns hören, wenn Sie möchten. Erfahren Sie im monatlichen **BÜSCHE®-Newsletter** alles zu unseren Neuheiten, neuen Tools, Marketingmaßnahmen und vieles mehr. Wenn Sie nicht schon eingetragen sind, können Sie sich auf unserer Website für den Newsletter anmelden, um immer auf dem Laufenden zu bleiben.



FOLGEN SIE UNS AUF SOCIAL MEDIA

Wenn Sie ganz nah an **BÜSCHE®** dranbleiben wollen, laden wir Sie dazu ein sich über unsere **Social-Media-Kanäle** mit uns zu verknüpfen. Dort erwartet Sie neben Produktneuheiten und Updates auch ein Blick hinter die Kulissen. Lernen Sie uns von einer anderen Seite kennen, wir freuen uns darauf!







H. Büsche GmbH & Co. KG
Neue Mühle 4 | D-58809 Neuenrade

Telefon +49 2392 69090

mail@buesche.de
www.buesche.de



german
brand
award
23
winner



german
brand
award
23
special

BÜSCHE
Made in Germany

