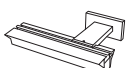
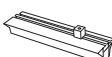
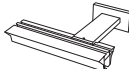
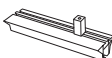
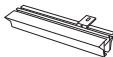

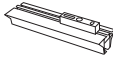
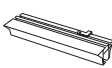
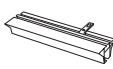
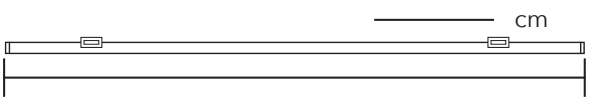


1. SYSTEM																																																							
<input type="checkbox"/> <b>0-</b> 1-Lauf Profil Wandabstand 90 mm		<input type="checkbox"/> <b>15-</b> 1-Lauf Profil Deckenabstand 47 mm																																																					
<input type="checkbox"/> <b>1-</b> 1-Lauf Profil Wandabstand 130 mm		<input type="checkbox"/> <b>16-</b> 1-Lauf Profil Deckenabstand 67 mm																																																					
<input type="checkbox"/> <b>11-</b> 1-Lauf Profil Deckenabstand 32 mm		<input type="checkbox"/> <b>17-</b> 1-Lauf Profil Deckenabstand 75 mm																																																					
<input type="checkbox"/> <b>12-</b> 1-Lauf Profil Deckenabstand 47 mm		<input type="checkbox"/> <b>19-</b> 1-Lauf Profil Decken-Spannriegel, Deckenabstand 32 mm																																																					
<input type="checkbox"/> <b>13-</b> 1-Lauf Profil Deckenabstand 32 mm																																																							
2. LÄNGE		3. OBERFLÄCHE																																																					
		<input type="checkbox"/> -29 nickel matt <input type="checkbox"/> -48 weiß matt <input type="checkbox"/> -157 schwarz matt																																																					
4. SEITE DES ANTRIEBS		5. ÜBER / UNTERLAUF / MITNEHMER																																																					
<input type="checkbox"/> rechte Seite <input type="checkbox"/> linke Seite		<input type="checkbox"/> Ja (Standard) 8809-23 / -24 <input type="checkbox"/> Nein <input type="checkbox"/> Wave-Mitnehmer 8809-34																																																					
6. SEITE DES PAKETS		7. GLEITER / GLEITERKETTE / FARBE																																																					
<input type="checkbox"/> rechte Seite <input type="checkbox"/> linke Seite <input type="checkbox"/> rechte und linke Seite		<input type="checkbox"/> Standardgleiter 8809-52 <input type="checkbox"/> 869-00 Stechhaken <input type="checkbox"/> 853-00 Doppel-Stechhaken <input type="checkbox"/> LaOla Gleiterkette 961-25 <input type="checkbox"/> LaOla Gleiterkette, drehbar 966-25 <input type="checkbox"/> weiß <input type="checkbox"/> grau <input type="checkbox"/> schwarz																																																					
8. AUSWAHL MOTOR + ZUBEHÖR																																																							
<b>SOMFY</b> Garnitur-Nr.: <input type="checkbox"/> <b>32532</b>		<b>FOREST</b> Garnitur-Nr.: <input type="checkbox"/> <b>32535</b>																																																					
<table border="1" style="width:100%; border-collapse: collapse;"> <tr><td><input type="checkbox"/> 11692-35-00</td><td>MoveLite WireFree Motor inkl. Ladekabel</td></tr> <tr><td><input type="checkbox"/> 11692-6-57</td><td>Steckernetzteil</td></tr> <tr><td><input type="checkbox"/> 11690-00</td><td>Motor Irismo 45 WireFree RTS</td></tr> <tr><td><input type="checkbox"/> 11690-6-00</td><td>Ladekabel für Irismo 45 WireFree RTS</td></tr> <tr><td><input type="checkbox"/> 11691-35-00</td><td>Motor Gyldea Ultra 35e RTS</td></tr> <tr><td><input type="checkbox"/> 11690-35-00</td><td>Motor Gyldea Ultra 35e WT</td></tr> <tr><td><input type="checkbox"/> 11693-35-00</td><td>Motor Gyldea Ultra 35e DCT</td></tr> <tr><td><input type="checkbox"/> 11691-60-00</td><td>Motor Gyldea Ultra 60e RTS</td></tr> <tr><td><input type="checkbox"/> 11690-60-00</td><td>Motor Gyldea Ultra 60e WT</td></tr> <tr><td><input type="checkbox"/> 11693-60-00</td><td>Motor Gyldea Ultra 60e DCT</td></tr> <tr><td><input type="checkbox"/> 11690-5-00</td><td>Handsender für alle Somfy Motoren Nicht geeignet für Motoren mit WT- oder DCT-Kennung</td></tr> </table>	<input type="checkbox"/> 11692-35-00	MoveLite WireFree Motor inkl. Ladekabel	<input type="checkbox"/> 11692-6-57	Steckernetzteil	<input type="checkbox"/> 11690-00	Motor Irismo 45 WireFree RTS	<input type="checkbox"/> 11690-6-00	Ladekabel für Irismo 45 WireFree RTS	<input type="checkbox"/> 11691-35-00	Motor Gyldea Ultra 35e RTS	<input type="checkbox"/> 11690-35-00	Motor Gyldea Ultra 35e WT	<input type="checkbox"/> 11693-35-00	Motor Gyldea Ultra 35e DCT	<input type="checkbox"/> 11691-60-00	Motor Gyldea Ultra 60e RTS	<input type="checkbox"/> 11690-60-00	Motor Gyldea Ultra 60e WT	<input type="checkbox"/> 11693-60-00	Motor Gyldea Ultra 60e DCT	<input type="checkbox"/> 11690-5-00	Handsender für alle Somfy Motoren Nicht geeignet für Motoren mit WT- oder DCT-Kennung	<table border="1" style="width:100%; border-collapse: collapse;"> <tr><td><input type="checkbox"/> 11682-14-00</td><td>Motor Shuttle iOn (Akku) - weiß</td></tr> <tr><td><input type="checkbox"/> 11682-14-57</td><td>Motor Shuttle iOn (Akku) - schwarz</td></tr> <tr><td><input type="checkbox"/> 11682-15-57</td><td>Ladekabel mit Netzteil für Motor Shuttle iOn</td></tr> <tr><td><input type="checkbox"/> 11681-24-00</td><td>Motor Shuttle M - weiß</td></tr> <tr><td><input type="checkbox"/> 11681-24-08</td><td>Motor Shuttle M - grau</td></tr> <tr><td><input type="checkbox"/> 11681-24-57</td><td>Motor Shuttle M - schwarz</td></tr> <tr><td><input type="checkbox"/> 11681-3-00</td><td>Trafo 24 V für Motor Shuttle M</td></tr> <tr><td><input type="checkbox"/> 11681-25-00</td><td>Motor Shuttle L - weiß</td></tr> <tr><td><input type="checkbox"/> 11681-25-08</td><td>Motor Shuttle L - grau</td></tr> <tr><td><input type="checkbox"/> 11681-25-57</td><td>Motor Shuttle L - schwarz</td></tr> <tr><td><input type="checkbox"/> 11681-15-00</td><td>Netzkabel - weiß</td></tr> <tr><td><input type="checkbox"/> 11681-15-57</td><td>Netzkabel - schwarz</td></tr> <tr><td><input type="checkbox"/> 11681-8-00</td><td>Handsender - weiß</td></tr> <tr><td><input type="checkbox"/> 11681-8-57</td><td>Handsender - schwarz</td></tr> <tr><td><input type="checkbox"/> 11680-10-00</td><td>WiFi Dongle FOREST - weiß</td></tr> <tr><td><input type="checkbox"/> 11680-10-57</td><td>WiFi Dongle FOREST - schwarz</td></tr> </table>	<input type="checkbox"/> 11682-14-00	Motor Shuttle iOn (Akku) - weiß	<input type="checkbox"/> 11682-14-57	Motor Shuttle iOn (Akku) - schwarz	<input type="checkbox"/> 11682-15-57	Ladekabel mit Netzteil für Motor Shuttle iOn	<input type="checkbox"/> 11681-24-00	Motor Shuttle M - weiß	<input type="checkbox"/> 11681-24-08	Motor Shuttle M - grau	<input type="checkbox"/> 11681-24-57	Motor Shuttle M - schwarz	<input type="checkbox"/> 11681-3-00	Trafo 24 V für Motor Shuttle M	<input type="checkbox"/> 11681-25-00	Motor Shuttle L - weiß	<input type="checkbox"/> 11681-25-08	Motor Shuttle L - grau	<input type="checkbox"/> 11681-25-57	Motor Shuttle L - schwarz	<input type="checkbox"/> 11681-15-00	Netzkabel - weiß	<input type="checkbox"/> 11681-15-57	Netzkabel - schwarz	<input type="checkbox"/> 11681-8-00	Handsender - weiß	<input type="checkbox"/> 11681-8-57	Handsender - schwarz	<input type="checkbox"/> 11680-10-00	WiFi Dongle FOREST - weiß	<input type="checkbox"/> 11680-10-57	WiFi Dongle FOREST - schwarz
<input type="checkbox"/> 11692-35-00	MoveLite WireFree Motor inkl. Ladekabel																																																						
<input type="checkbox"/> 11692-6-57	Steckernetzteil																																																						
<input type="checkbox"/> 11690-00	Motor Irismo 45 WireFree RTS																																																						
<input type="checkbox"/> 11690-6-00	Ladekabel für Irismo 45 WireFree RTS																																																						
<input type="checkbox"/> 11691-35-00	Motor Gyldea Ultra 35e RTS																																																						
<input type="checkbox"/> 11690-35-00	Motor Gyldea Ultra 35e WT																																																						
<input type="checkbox"/> 11693-35-00	Motor Gyldea Ultra 35e DCT																																																						
<input type="checkbox"/> 11691-60-00	Motor Gyldea Ultra 60e RTS																																																						
<input type="checkbox"/> 11690-60-00	Motor Gyldea Ultra 60e WT																																																						
<input type="checkbox"/> 11693-60-00	Motor Gyldea Ultra 60e DCT																																																						
<input type="checkbox"/> 11690-5-00	Handsender für alle Somfy Motoren Nicht geeignet für Motoren mit WT- oder DCT-Kennung																																																						
<input type="checkbox"/> 11682-14-00	Motor Shuttle iOn (Akku) - weiß																																																						
<input type="checkbox"/> 11682-14-57	Motor Shuttle iOn (Akku) - schwarz																																																						
<input type="checkbox"/> 11682-15-57	Ladekabel mit Netzteil für Motor Shuttle iOn																																																						
<input type="checkbox"/> 11681-24-00	Motor Shuttle M - weiß																																																						
<input type="checkbox"/> 11681-24-08	Motor Shuttle M - grau																																																						
<input type="checkbox"/> 11681-24-57	Motor Shuttle M - schwarz																																																						
<input type="checkbox"/> 11681-3-00	Trafo 24 V für Motor Shuttle M																																																						
<input type="checkbox"/> 11681-25-00	Motor Shuttle L - weiß																																																						
<input type="checkbox"/> 11681-25-08	Motor Shuttle L - grau																																																						
<input type="checkbox"/> 11681-25-57	Motor Shuttle L - schwarz																																																						
<input type="checkbox"/> 11681-15-00	Netzkabel - weiß																																																						
<input type="checkbox"/> 11681-15-57	Netzkabel - schwarz																																																						
<input type="checkbox"/> 11681-8-00	Handsender - weiß																																																						
<input type="checkbox"/> 11681-8-57	Handsender - schwarz																																																						
<input type="checkbox"/> 11680-10-00	WiFi Dongle FOREST - weiß																																																						
<input type="checkbox"/> 11680-10-57	WiFi Dongle FOREST - schwarz																																																						
<b>MOTIONBLINDS</b> Garnitur-Nr.: <input type="checkbox"/> <b>32537</b>																																																							
<table border="1" style="width:100%; border-collapse: collapse;"> <tr><td><input type="checkbox"/> 11660-00</td><td>Motor Motionblinds</td></tr> <tr><td><input type="checkbox"/> 11661-00</td><td>Motor EVE Motionblinds</td></tr> <tr><td><input type="checkbox"/> 11660-6-00</td><td>Ladekabel</td></tr> <tr><td><input type="checkbox"/> 11660-5-00</td><td>Handsender</td></tr> </table>		<input type="checkbox"/> 11660-00	Motor Motionblinds	<input type="checkbox"/> 11661-00	Motor EVE Motionblinds	<input type="checkbox"/> 11660-6-00	Ladekabel	<input type="checkbox"/> 11660-5-00	Handsender																																														
<input type="checkbox"/> 11660-00	Motor Motionblinds																																																						
<input type="checkbox"/> 11661-00	Motor EVE Motionblinds																																																						
<input type="checkbox"/> 11660-6-00	Ladekabel																																																						
<input type="checkbox"/> 11660-5-00	Handsender																																																						